



Maliyyə hesabatları

Bakı, Azərbaycan 30 İyun 2018-ci il

2018-ci il ikinci rüb üzrə nəticələr

Dinamik inkişaf və güvənli maliyyə institutu

- Aktivlərin həcmi rüblük 24.1% (85.4 mln. manat) artmışdır.
- Expresspay şəbəkəsinin aylıq dövriyyəsi II rübdə 8% artaraq 12 mln. manatı keçmişdir.
- II rübdə əhəlinin əmanətləri 7.5 mln. manat məbləğində artmışdır.

Sağlam kredit portfeli

- Portfelin problemlili hissəsi 2,6%-dən 2,4%-ə enmişdir.
- 2017-ci ildən etibarən verilmiş qalığı 98,4 mln. manat kreditdən yalnız 0.06%-i 90 gündən çox gecikmədədir.

Rentabelli biznes

- Rüblük haqq və komissiya gəlirləri I rüb ilə müqayisədə 650 min manat (41%) artaraq 2.2 mln. manat təşkil etmişdir.
- İllik xalis mənfəət 992 min manat olub, kapitalın illik gəlirliyi (ROE - 1.4%) 2017-ci il ilə müqayisədə stabil olaraq qalmaqdadır.

Kapital göstəricilərində lider

- Məcmu kapital adekvatlığı göstəricisi üzrə (25%) sektorda ən güclü banklardan biriyik.
- Leverec əmsalı (30%) üzrə də sektorun liderləri sırasındayıq.

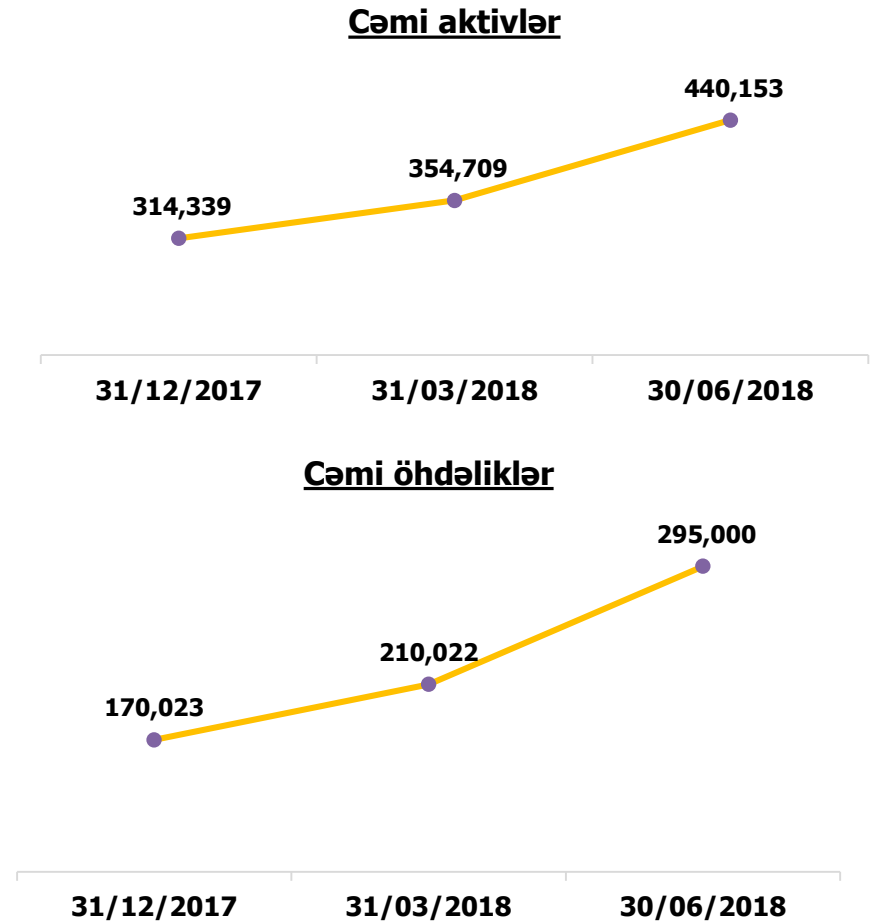
Balans hesabatı

min manat

AKTİVLƏR	31/12/2017	31/03/2018	30/06/2018
Nağd pul və pul ekvivalentləri	97,409	110,048	178,061
Qiyətli kağızlar və maliyyə inst. verilən kreditlər	3,400	6,157	5,956
Müştərilərə verilən kreditlər	167,608	189,751	205,365
Məqsədli ehtiyat	(3,506)	(4,038)	(4,123)
Könəlmə çıxılmaqla əsas vəsaitlər	8,230	8,072	8,434
Amortizasiya çıxılmaqla qeyri-maddi aktivlər	3,245	3,127	3,574
Digər aktivlər	37,954	33,517	42,887
CƏMİ AKTİVLƏR	314,339	354,709	440,153

ÖHDƏLİKLƏR	31/12/2017	31/03/2018	30/06/2018
Müştəri depozitləri	144,933	182,168	261,350
Bankların və digər maliyyə institutların depozitləri	8,250	8,844	10,657
Bankların kreditləri	-	-	-
Digər maliyyə institutlarının kreditləri	10,632	12,006	14,832
Digər passivlər	6,207	7,004	8,163
CƏMİ ÖHDƏLİKLƏR	170,023	210,022	295,000

KAPİTAL	31/12/2017	31/03/2018	30/06/2018
Kapital	140,375	141,124	141,367
<i>O cümlədən, cari ilin xalis mənfəəti</i>	<i>2,026</i>	<i>749</i>	<i>992</i>
Ümumi ehtiyatlar	3,942	3,563	3,785
CƏMİ KAPİTAL	144,317	144,687	145,152
CƏMİ ÖHDƏLİKLƏR VƏ KAPİTAL	314,339	354,709	440,153



Mənfəət və zərər haqqında hesabat

min manat

	31/12/2017	31/03/2018	30/06/2018			
Faiz gəlirləri	25,869	7,231	14,933			
Faiz xərcləri	(6,130)	(1,971)	(4,206)			
Ehtiyatlardan əvvəl faiz mənfəəti	19,739	5,261	10,727	31/12/2017	31/03/2018	30/06/2018
Yaradılmış ehtiyatlar	(479)	1,071	1,224	CIR 92.8%	CIR 89.3%	CIR 92.9%
Faiz mənfəəti	19,260	6,332	11,951			
Əməliyyat gəliri	11,096	2,387	5,423			
Əməliyyat xərci	(2,160)	(1,690)	(3,410)			
Əməliyyat mənfəəti	8,936	697	2,013	31/12/2017	31/03/2018	30/06/2018
Ümumi və İnzibati xərclər	(26,170)	(6,280)	(12,972)	NPM 10.5%	NPM 11.8%	NPM 8.3%
Vergidən əvvəl mənfəət	2,026	749	992			
Mənfəət vergisi	-	-	-			
Vergi çıxıldıqdan sonra mənfəət	2,026	749	992	31/12/2017	31/03/2018	30/06/2018
				ROE 1.4%*	ROE 2.1%*	ROE 1.4%*

- CIR – cost-to-income ratio
- NPM – net profit margin ratio
- ROE – return on equity (annualized)

Pul vəsaitlərinin hərəkəti haqqında hesabat

min manat

	31/12/2017	31/03/2018	30/06/2018
Əməliyyat fəaliyyətindən pul axını	1,514	(766)	(1,905)
Faiz gəlirləri	24,281	5,178	10,826
Faiz xərcləri	(10,115)	(1,549)	(4,153)
Dilinq əməliyyatlarından gəlir (zərər)	5,303	580	1,359
Alınmış (ödənilmiş) komissiya haqlar	3,621	990	2,431
Əmək haqqı və müavinətlər	(11,923)	(3,517)	(7,438)
İnzibati xərclər	(9,654)	(2,448)	(4,930)
Əməliyyat aktivlərində azalma/(artım)	21,240	(20,354)	(48,755)
Əməliyyat öhdəliklərində artım/(azalma)	29,838	39,081	123,068
Digər aktivlər və öhdəliklərdə dəyişikliklər	2,626	(1,904)	1,360
Əməliyyat fəaliyyətindən gələn xalis pul axını	55,217	16,057	73,767
İnvestisiya fəaliyyətindən pul axını	(725)	(3,406)	(5,712)
Satılmış (Alınmış) xalis qiymətli kağızlar	1,022	(2,757)	(2,556)
Satılmış (Alınmış) əsas vəsaitlər	(1,879)	(606)	(2,897)
Satılmış (Alınmış) qeyri-maddi aktivlər	133	(43)	(259)
Maliyyə fəaliyyətindən pul axını	(23)	(10)	(21)
Məcmu kapitalında dəyişikliklər	(23)	(10)	(21)
Məzənnə fərqi gəlir/zərər	33	(2)	(21)
Dövrün sonunda nağd pul və nağd pul ekvivalentləri	97,409	110,048	178,061

Kapital strukturunda dəyişikliklər haqqında hesabat

min manat

30/06/2018

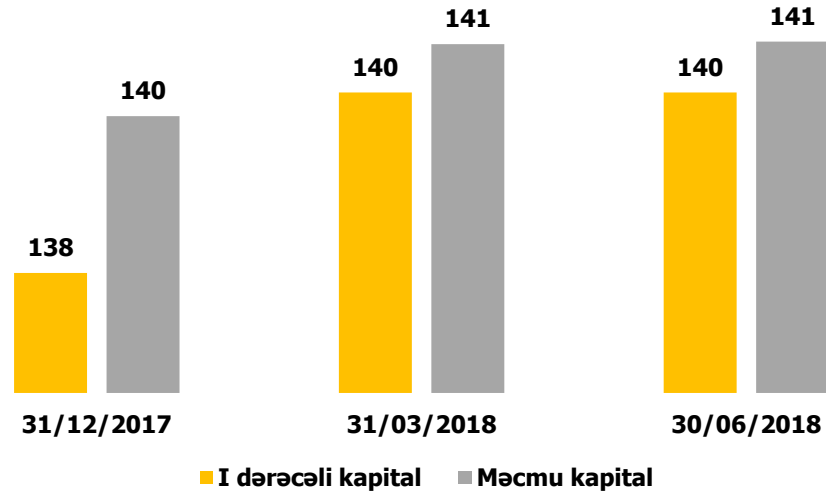
	İlin əvvəlinə qalıq	Dövr ərzində dəyişikliklər	Müddətin sonuna qalıq
Adi Səhmlər	137,257	-	137,257
Bölüşdürülməmiş xalis mənfəət (zərər)	3,118	992	4,111
Əvvəlki illərin xalis mənfəəti (zərəri)	3,118	-	3,118
Cari ilin xalis mənfəət/(zərəri)	-	992	992
Ümumi ehtiyatlar	3,942	(156)	3,785
kreditlərdən və banklararası tələblər üzrə mümkün zərərlərin ödənilməsi üçün adi ehtiyatlar	2,431	(120)	2,311
digər aktivlərdən olan mümkün zərərlərin ödənilməsi üçün adi ehtiyatlar	860	(15)	845
əsas vəsaitlərin yenidən qiymətləndirilməsi	650	(21)	629
Cəmi kapital	144,317	836	145,152

Kapitalın əsas komponentləri

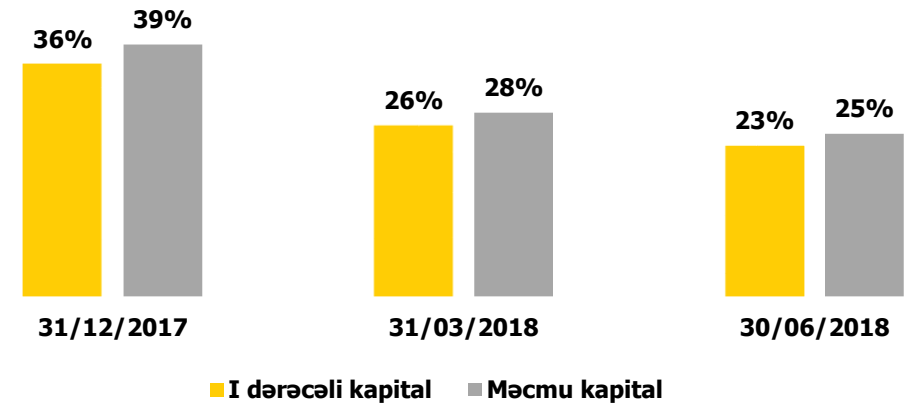
min manat

	31/12/2017	31/03/2018	30/06/2018
1. I dərəcəli kapital	138,350	140,375	140,375
Adi səhmlər (tam ödənilmiş paylar)	137,257	137,257	137,257
Bölüşdürülməmiş xalis mənfəət (zərər), cəmi	1,093	3,118	3,118
2. I dərəcəli kapitaldan tutulmalar	3,245	3,127	3,574
3. Tutulmalardan sonra I dərəcəli kapitalı (I—2)	135,105	137,248	136,801
4. II dərəcəli kapital (I dərəcəli kapitalın məbləğindən çox olmamalıdır)	5,006	3,672	4,148
Cari ilin mənfəəti	2,026	749	992
Ümumi ehtiyatlar (aktivlər üzrə yaradılmış adi ehtiyatlardan çox olmamaqla)	2,980	2,923	3,156
5. Məcmu kapital (3+4)	140,110	140,920	140,949
6. Məcmu kapitaldan tutulmalar	-	-	-
7. Tutulmalardan sonra məcmu kapital (5-6)	140,110	140,920	140,949
8. Risk dərəcəsi üzrə ölçülmüş yekun aktivlər	238,399	272,391	304,367

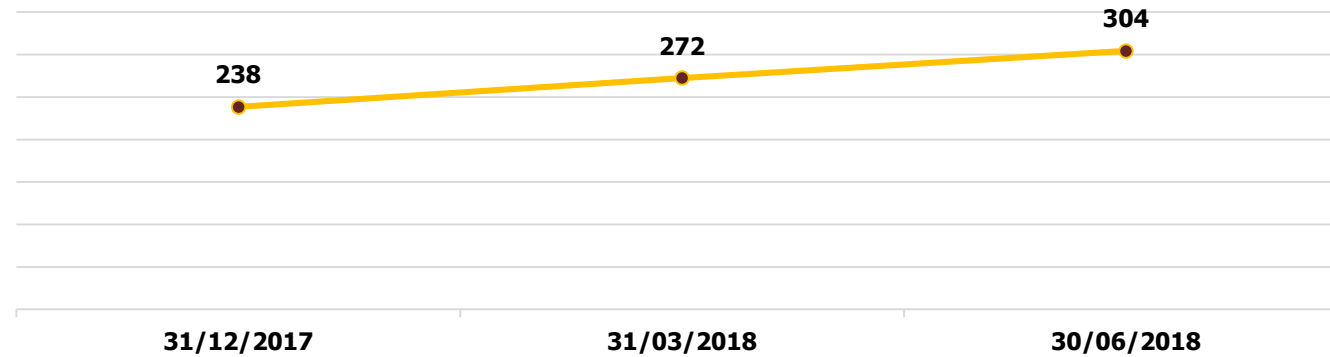
Kapital strukturu




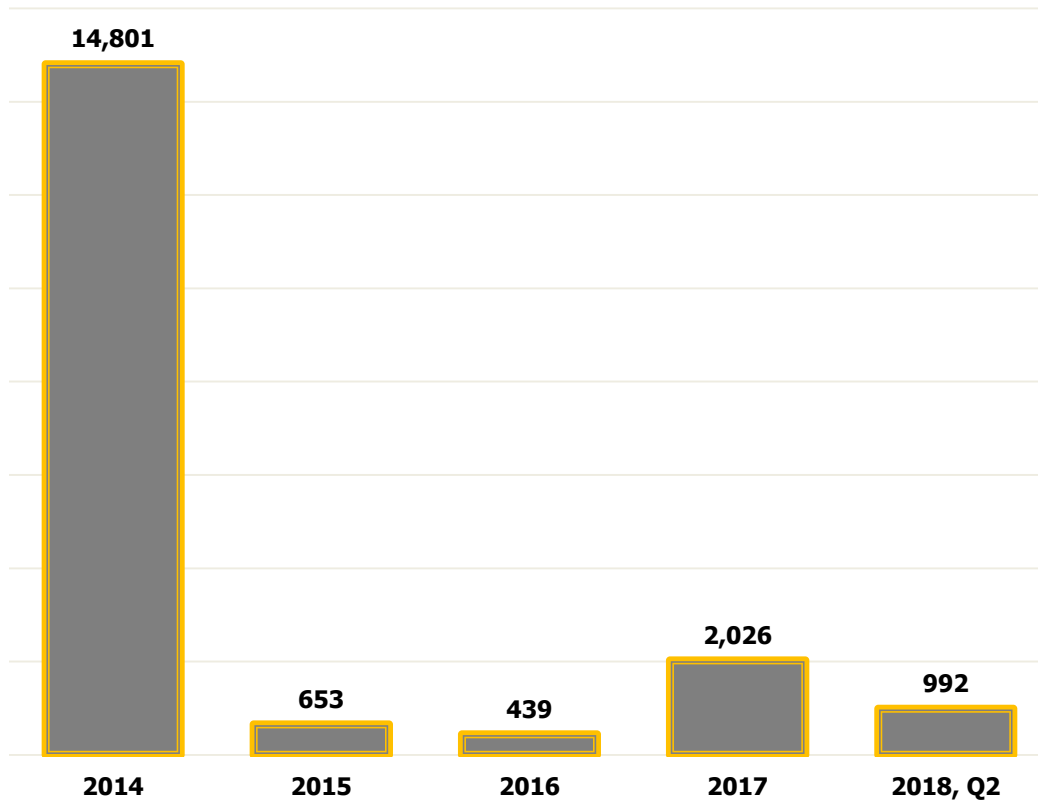
Kapitalin adekvatlıq əmsalı



Risk dərəcəsi üzrə ölçülmüş yekun aktivlər

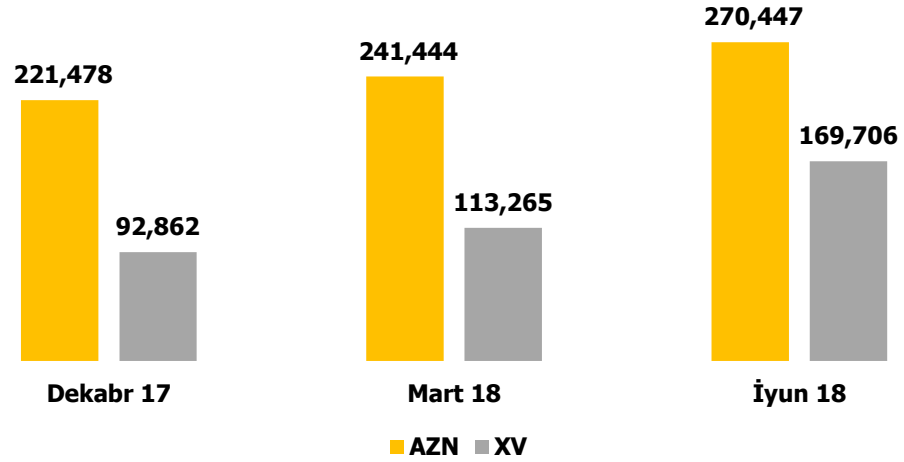


Xalis mənfəət

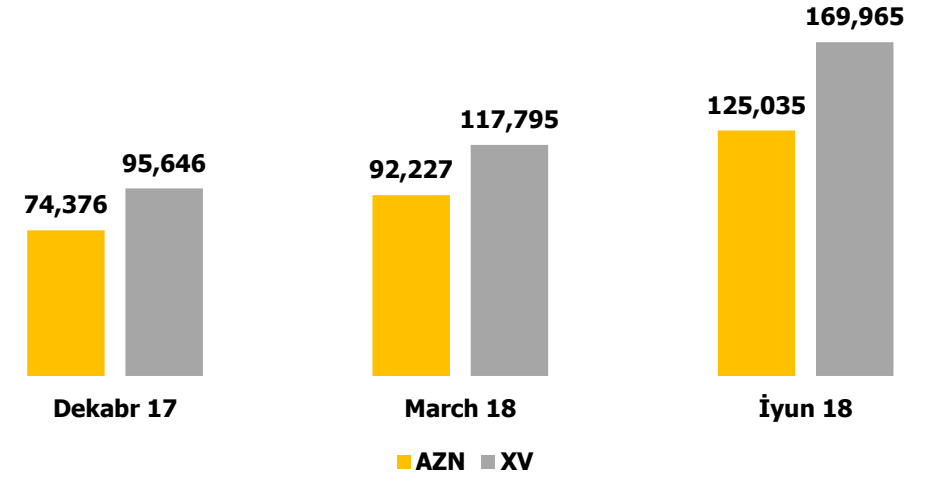


* annualized – il üzrə

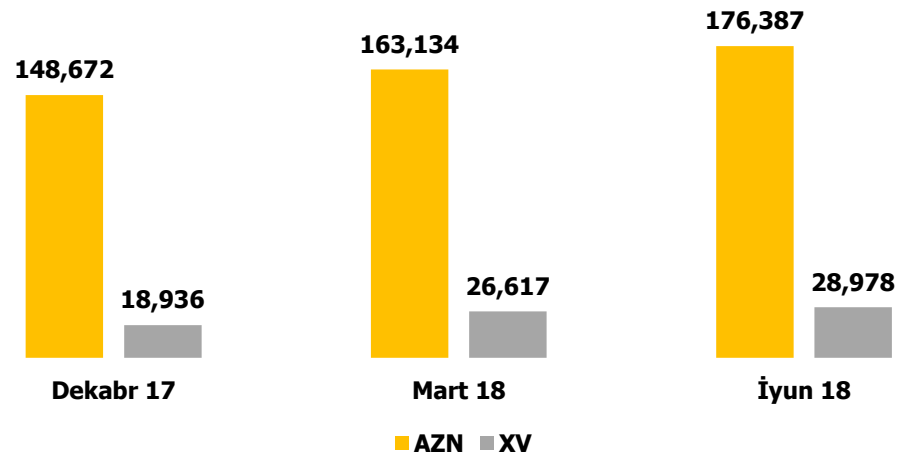
Aktivlər



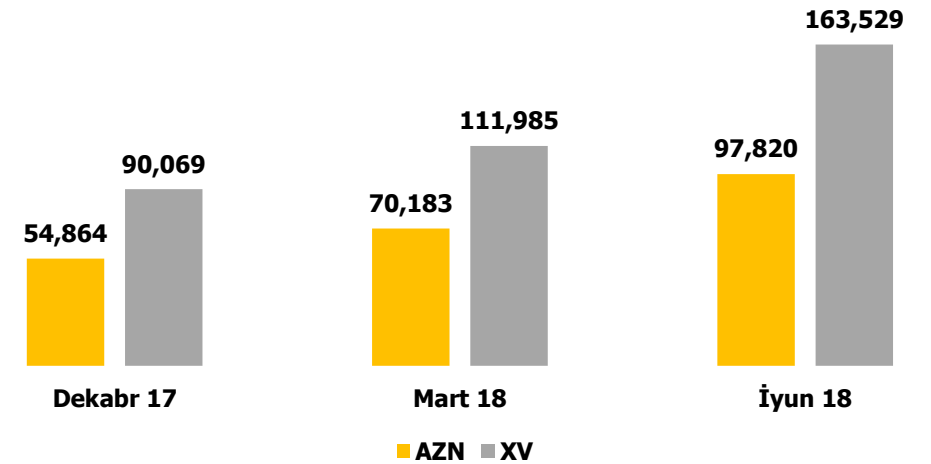
Öhdəliklər



Kredit portfeli



Depozit portfeli

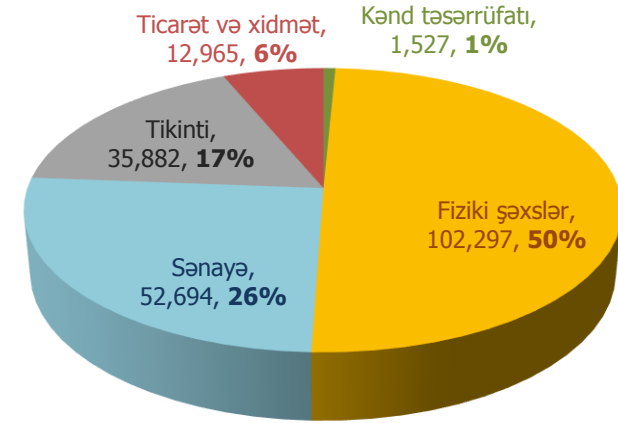


Kredit və depozit portfelleri

min manat

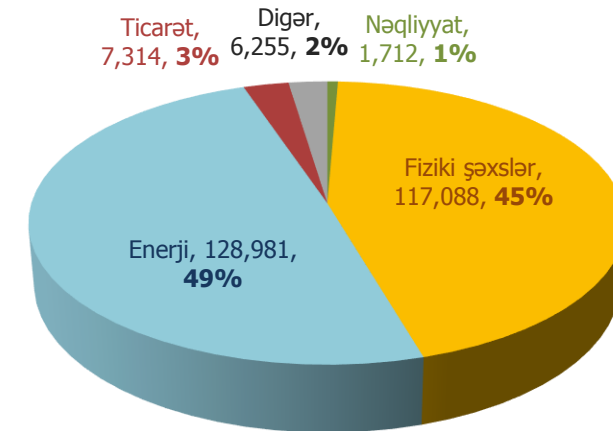
Kredit portfeli

	Dekabr 17	Mart 18	İyun 18
Fiziki şəxslər	73,061	84,833	102,297
Hüquqi şəxslər	94,547	104,918	103,068
Cəmi	167,608	189,751	205,365
NPL	4,837	4,966	5,007
%	2.9%	2.6%	2.4%



Depozit portfeli

	Dekabr 17	Mart 18	İyun 18
Fiziki şəxslər - Müddətli	74,743	86,457	93,917
Fiziki şəxslər - Tələbli	18,784	18,971	23,171
Hüquqi şəxslər - Tələbli	51,406	76,740	144,262
Cəmi	144,933	182,168	261,350



Sektorlar üzrə
30 İyun 2018-ci il tarixinə