



Maliyyə hesabatları

Bakı, Azərbaycan 30 Sentyabr 2017-ci il

2017-ci il üçüncü rüb üzrə nəticələr

Dinamik inkişaf

- Aktivlərin həcmi 5,5% (15.3 mln. manat) artmışdır.
- Respublikanı əhatə edən Expresspay şəbəkəsinin dövriyyəsi illik 2 dəfədən çox artaraq 65 mln. manatı keçmişdir.
- İnternet bankçılıq xidməti (hüquqi şəxslər üzrə) müştərilərimizin istifadəsinə verilmişdir.
- Plastik kartların istifadəçilərinin sayı 85 mini keçmiş (illik artım 23%), gəlirlik isə 18% artmışdır.

Sağlam kredit portfeli

- Portfelin problemli hissəsi 3,7%-dən 3,5%-ə enmişdir.
- 2016-ci ildən verilən 12 min kreditdən yalnız 7 kredit 90 gündən çox gecikmədədir.

Güvənli maliyyə institutu

- Hesabat dövrünə əhali əmanətləri 22,5 mln. manat məbləğində artmışdır.
- 38 min yeni müştəri hesabı açılmışdır (rüblük artım 23%).
- İl ərzində yeni sahibkar və hüquqi müştəri sayı 2 mini ötmüşdür (25% artım).

Rentabelli biznes

- III rüb üzrə maliyyə nəticələri 828 min manat mənfəət olmaqla, keçən ilin mənfəət göstəricisini 2 dəfə üstələmişdir.
- Əməliyyat gəlirləri 2016 ilə müqayisədə 1.1 mln. manat artaraq (18% artım) 7 mln. manatı keçmişdir.


Kapital göstəricilərində lider

- Məcmu kapital adekvatlığı göstəricisi üzrə (42.6%) sektorda birincilik qorunmaqdadır.
- Leverec əmsalı (43.4%) üzrə də sektorun liderləri sırasındayıq.

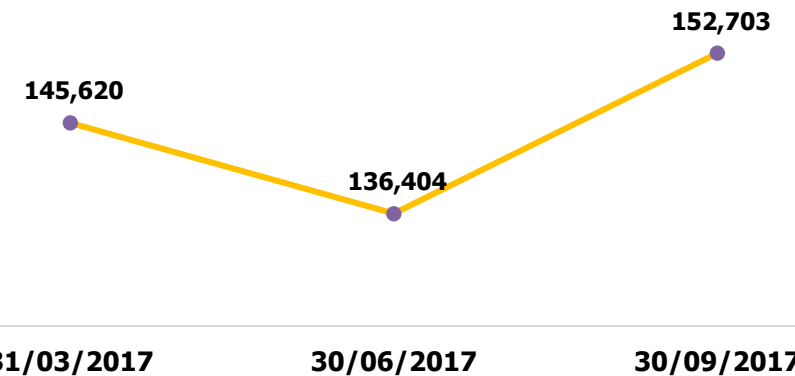
Balans hesabatı

	<i>min manat</i>		
	31/03/2017	30/06/2017	30/09/2017
AKTİVLƏR			
Nəqd pul və pul ekvivalentləri	72,210	65,508	82,537
Qiymətli kağızlar və maliyyə inst. verilən kreditlər	4,484	2,919	4,422
Müştərilərə verilən kreditlər	171,949	167,864	165,744
Məqsədli ehtiyat	(3,265)	(3,942)	(5,944)
Könəlmə çıxılmaqla əsas vəsaitlər	11,382	10,463	9,891
Amortizasiya çıxılmaqla qeyri-maddi aktivlər	3,299	3,256	3,265
Digər aktivlər	30,564	34,017	35,454
CƏMİ AKTİVLƏR	290,625	280,085	295,369
ÖHDƏLİKLƏR			
Müştəri depozitləri	97,863	106,772	129,326
Bankların və digər maliyyə institutların depozitləri	19,080	15,449	8,582
Bankların kreditləri	15,520	-	-
Digər maliyyə institutlarının kreditləri	7,838	9,036	9,951
Digər passivlər	5,319	5,147	4,843
CƏMİ ÖHDƏLİKLƏR	145,620	136,404	152,703
KAPİTAL			
Kapital	140,986	140,129	139,178
<i>O cümlədən, cari ilin xalis mənfəəti</i>	<i>2,636</i>	<i>1,780</i>	<i>828</i>
Ümumi ehtiyatlar	4,021	3,552	3,488
CƏMİ KAPİTAL	145,007	143,681	142,666
CƏMİ ÖHDƏLİKLƏR VƏ KAPİTAL	290,626	280,085	295,369

Cəmi aktivlər (min manat)



Cəmi öhdəliklər (min manat)



Mənfəət və zərər haqqında hesabat

	<i>min manat</i>					
	31/03/2017	30/06/2017	30/09/2017	31/03/2017	30/06/2017	30/09/2017
Faiz gəlirləri	6,701	12,947	19,337	CIR 68.5%	CIR 87.1%	CIR 95.7%
Faiz xərcləri	(1,732)	(3,221)	(4,492)			
Ehtiyatlardan əvvəl faiz mənfəəti	4,968	9,726	14,845			
Yaradılmış ehtiyatlar	465	(952)	(2,543)			
Faiz mənfəəti	5,433	8,775	12,302			
Əməliyyat gəliri	3,376	5,853	8,500	NPM 48.5%	NPM 20.3%	NPM 6.7%
Əməliyyat xərci	(442)	(865)	(1,400)			
Əməliyyat mənfəəti	2,934	4,988	7,100			
Ümumi və İnzibati xərclər	(5,731)	(11,983)	(18,574)			
Vergidən əvvəl mənfəət	2,636	1,780	828			
Mənfəət vergisi	-	-	-	ROCE 1.9%	ROCE 1.2%	ROCE 0.6%
Vergi çıxıldıqdan sonra mənfəət	2,636	1,780	828			

- **CIR** – *cost-to-income ratio*
- **NPM** – *net profit margin ratio*
- **ROCE** – *return on capital employed*

Pul vəsaitlərinin hərəkəti haqqında hesabat

min manat

	31/03/2017	30/06/2017	30/09/2017
Əməliyyat fəaliyyətindən pul axını	2,138	363	1,133
Faiz gəlirləri	9,255	12,526	17,988
Faiz xərcləri	(5,401)	(7,452)	(8,793)
Dilinq əməliyyatlarından gəlir (zərər)	2,119	3,307	4,465
Alınmış (ödənilmiş) komisyon haqlar	736	1,654	2,604
Əmək haqqı və müavinətlər	(2,640)	(5,483)	(8,576)
İnzibati xərclər	(1,931)	(4,190)	(6,555)
Əməliyyat aktivlərində azalma/(artım)	17,761	24,943	24,778
Əməliyyat öhdəliklərində artım/(azalma)	4,982	(4,533)	13,870
Digər aktivlər və öhdəliklərdə dəyişikliklər	3,525	4,403	2,580
Əməliyyat fəaliyyətindən gələn xalis pul axını	28,407	20,366	42,361
İnvestisiya fəaliyyətindən pul axını	(5,679)	(4,326)	(2,738)
Satılmış (Alınmış) xalis qiymətli kağızlar	(3,463)	(1,898)	-
Satılmış (Alınmış) əsas vəsaitlər	(1,876)	(2,118)	(2,358)
Satılmış (Alınmış) qeyri-maddi aktivlər	(341)	(311)	(380)
Maliyyə fəaliyyətindən pul axını	-	(15)	(23)
Məcmu kapitalında dəyişikliklər	-	(15)	(23)
Məzənnə fərqiindən gəlir/zərər	78	27	31
Dövrün sonunda nağd pul və nağd pul ekvivalentləri	72,210	65,508	82,537

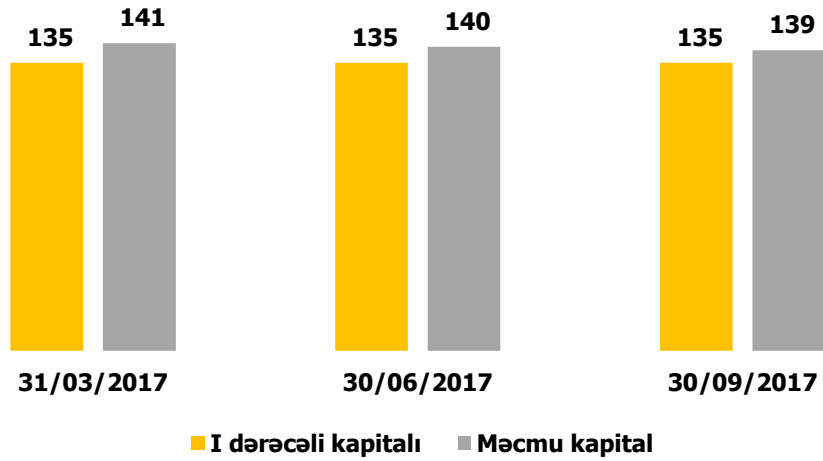
Kapital strukturunda dəyişikliklər haqqında hesabat

min manat
30/09/2017

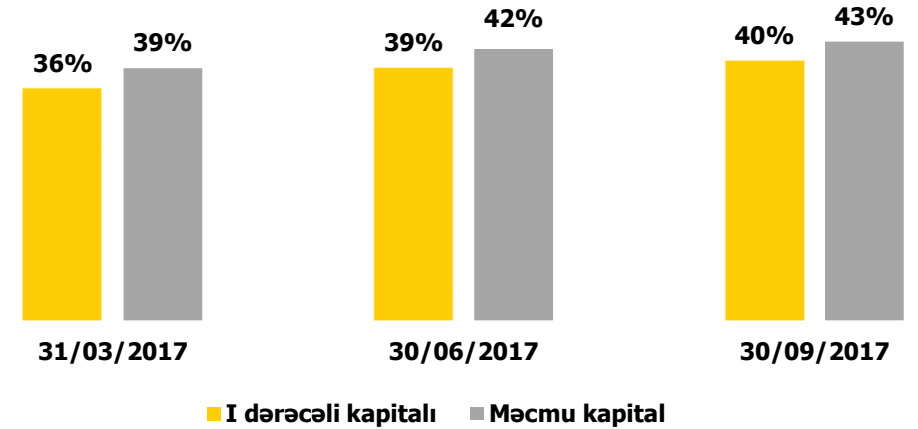
	İlin əvvəlinə qalıq	Dövr ərzində dəyişikliklər	Müddətin sonuna qalıq
Adi Səhmlər	137,257	-	137,257
Bölüşdürülməmiş xalis mənfəət (zərər)	1,093	828	1,921
Əvvəlki illərin xalis mənfəəti (zərəri)	1,093	-	1,093
Cari ilin xalis mənfəət/(zərəri)	-	828	828
Ümumi ehtiyatlar	2,266	1,222	3,552
kreditlərdən və banklararası tələblər üzrə mümkün zərərlərin ödənilməsi üçün adi ehtiyatlar	1,594	450	2,043
digər aktivlərdən olan mümkün zərərlərin ödənilməsi üçün adi ehtiyatlar	-	795	795
əsas vəsaitlərin yenidən qiymətləndirilməsi	673	(23)	650
Cəmi kapital	140,616	2,050	142,666

Kapital

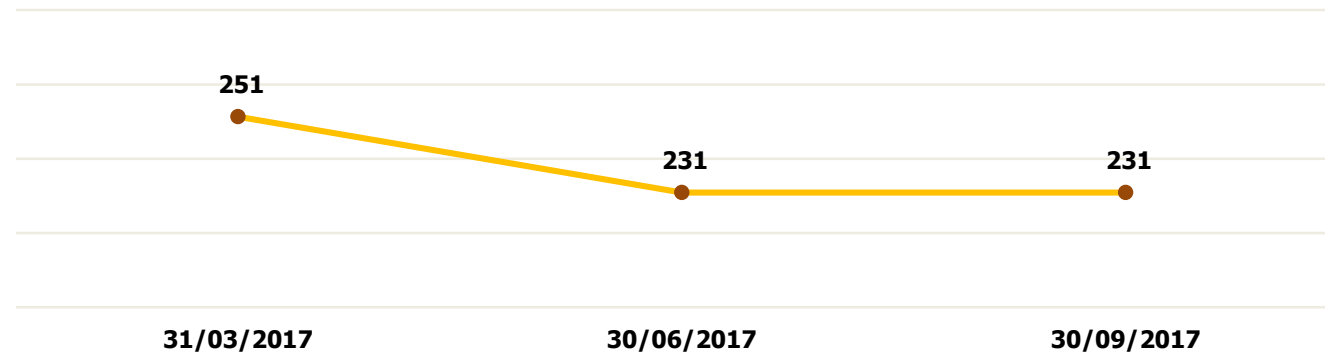
Kapital strukturu (mln. manat)



Kapitalın adekvatlıq əmsalı

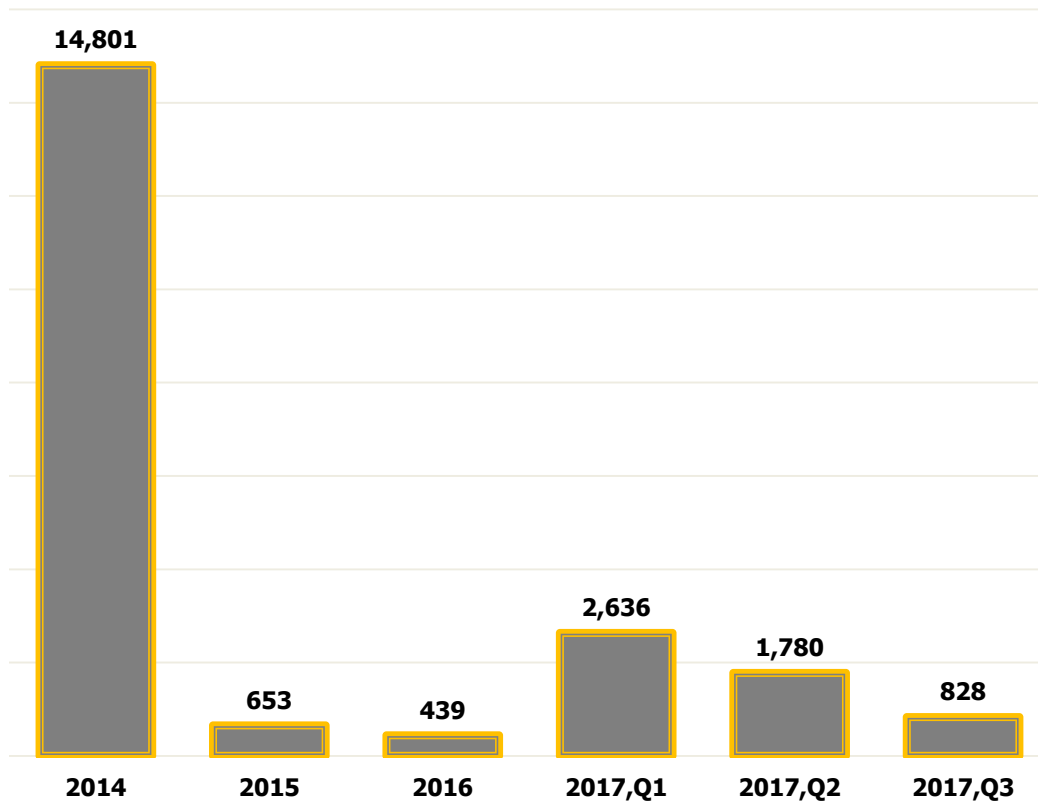


Risk dərəcəsi üzrə ölçülmüş yekun aktivlər (mln. manat)



Maliyyə göstəriciləri

Xalis mənfəət (min manat)



31/03/2017

ROA 0.91%
ROE 1.87%
Leverage 33%

30/06/2017

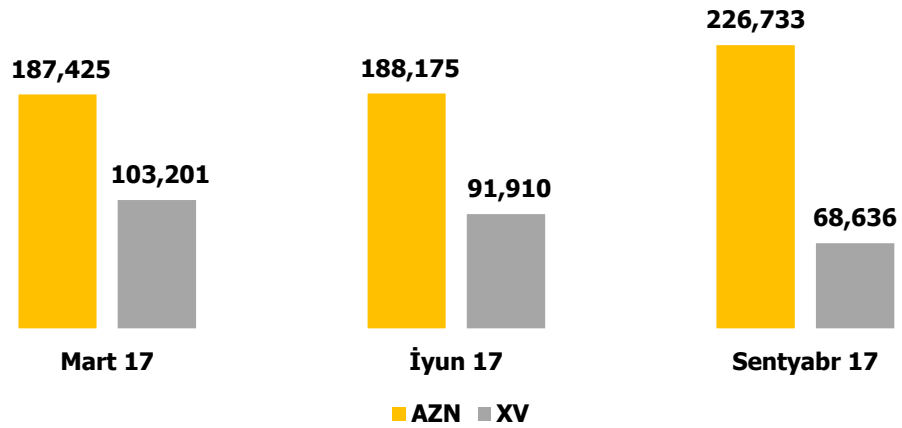
ROA 0.64%
ROE 1.27%
Leverage 46%

30/09/2017

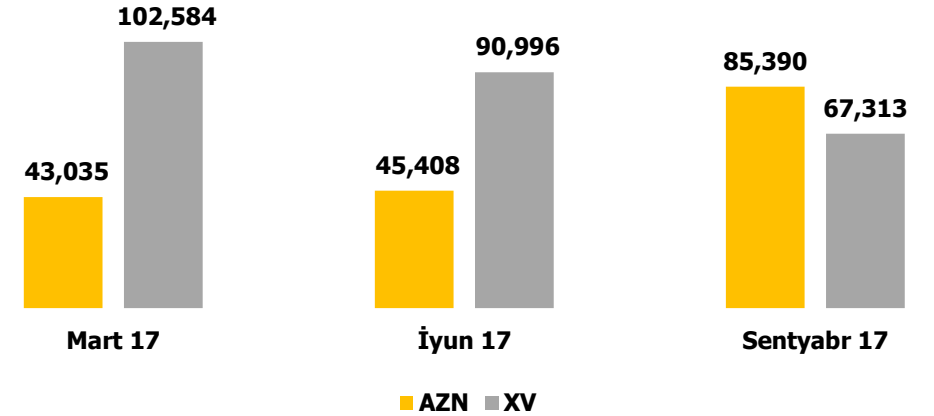
ROA 0.28%
ROE 0.59%
Leverage 43%

Valyuta strukturu

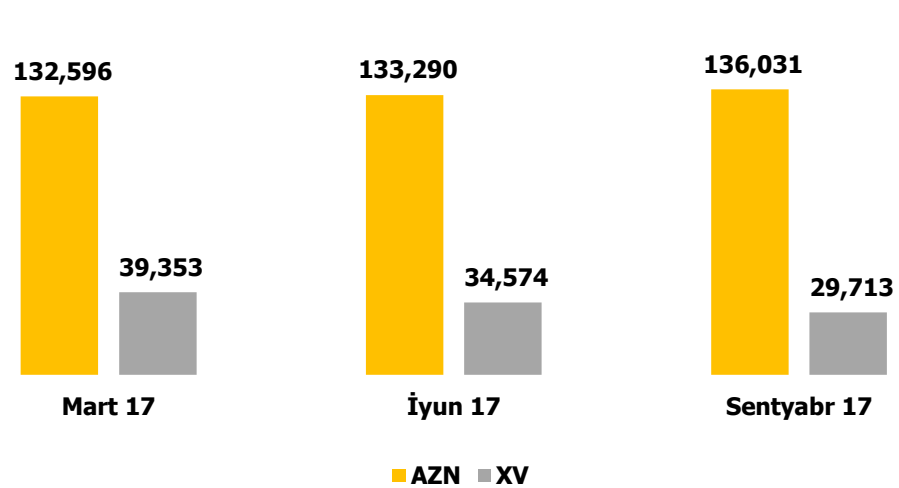
Aktivlər (min manat)



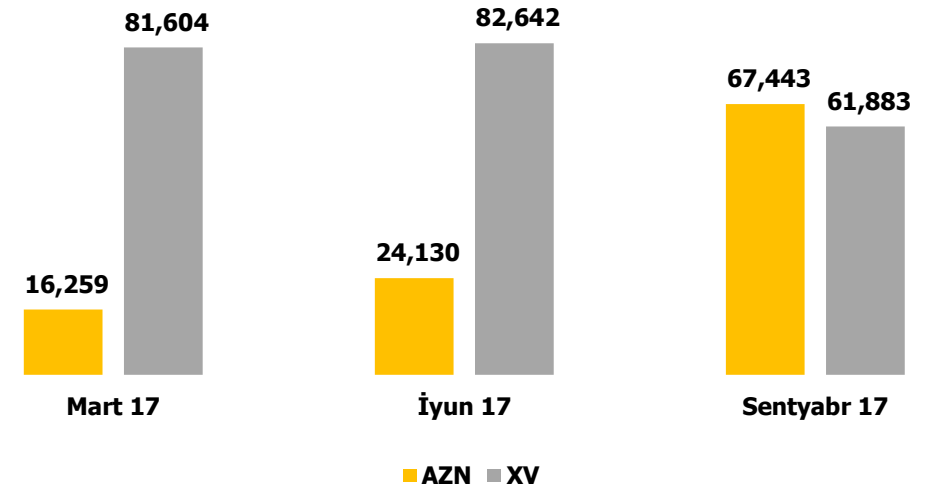
Öhdəliklər (min manat)



Kredit portfeli (min manat)



Depozit portfeli (min manat)



Kredit və depozit portfelləri

Kredit portfeli

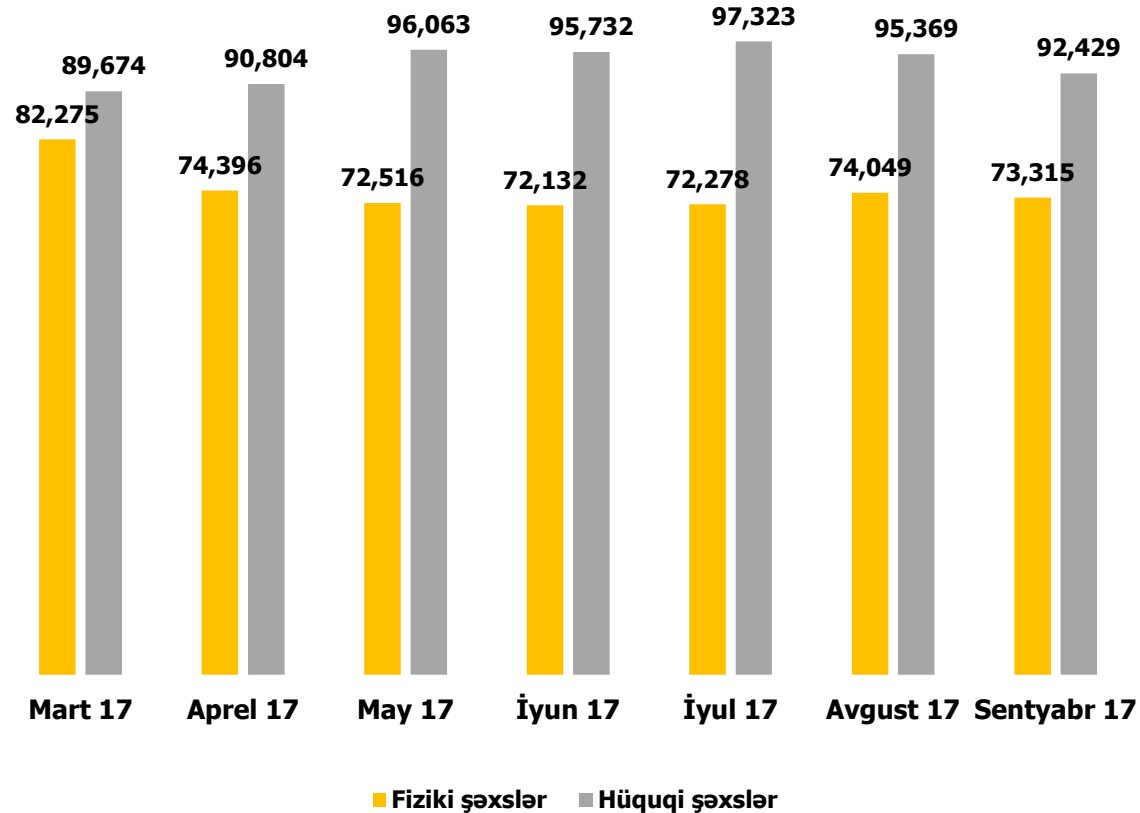
	Mart 17	%	İyun 17	%	Sentyabr 17	%
Fiziki şəxslər	82,275	48%	72,173	43%	73,315	44%
Hüquqi şəxslər	89,674	52%	95,691	57%	92,429	56%
Cəmi	171,949	100%	167,864	100%	165,744	100%
NPL	4,566		6,146		5,765	
%	2.7%		3.7%		3.5%	

Depozit portfeli

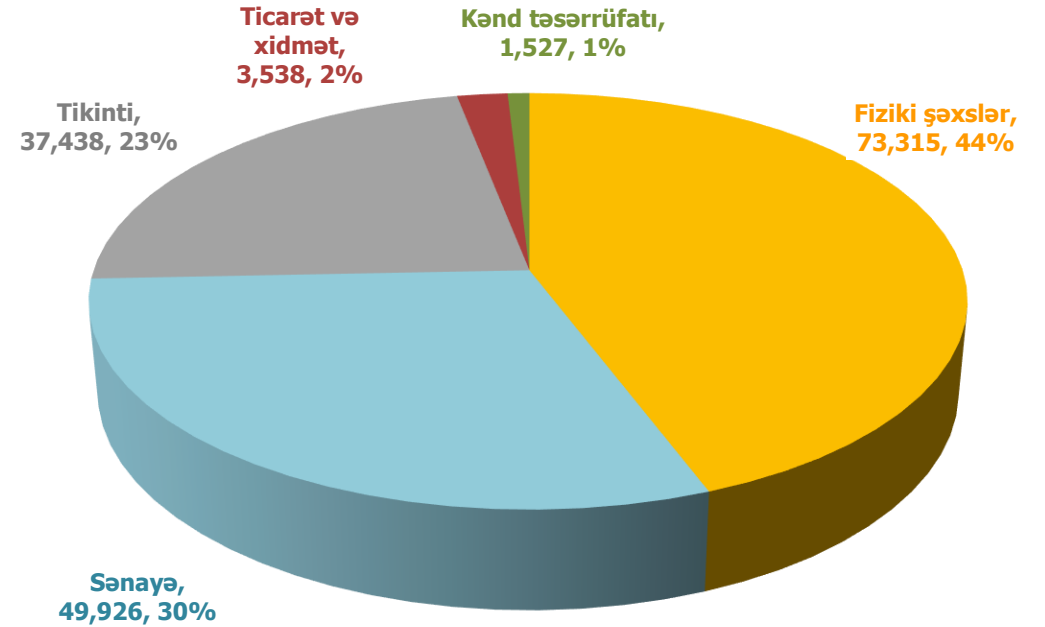
	Mart 17	%	İyun 17	%	Sentyabr 17	%
Fiziki şəxslər - Müddətli	55,329	57%	50,107	47%	61,745	48%
Fiziki şəxslər - Tələbli	8,208	8%	11,286	11%	14,505	11%
Hüquqi şəxslər - Tələbli	34,326	35%	45,378	43%	53,076	41%
Cəmi	97,863	100%	106,772	100%	129,326	100%

Kredit portfeli

Kredit portfeli (min manat)

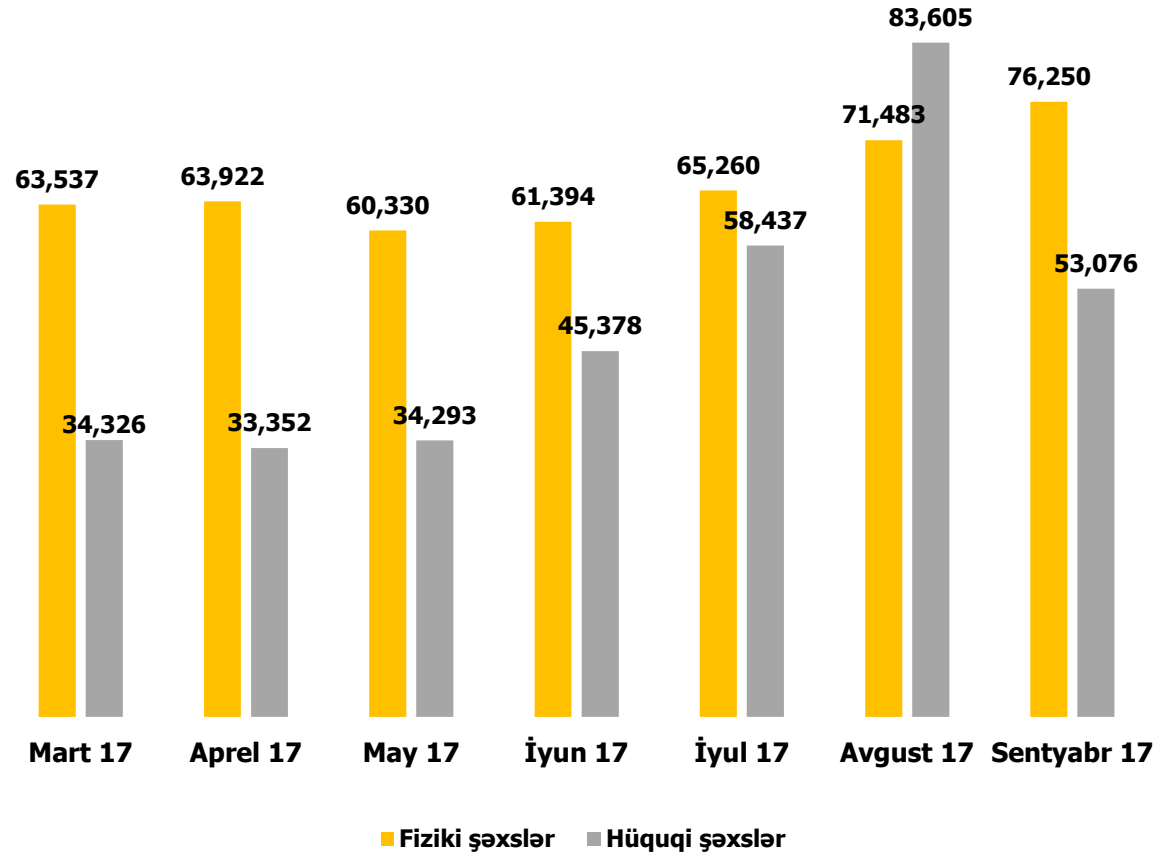


**Sektorlar üzrə (min manat)
30 Sentyabr 2017-ci il tarixinə**



Depozit portfelı

Depozit portfelı (min manat)



**Sektorlar üzrə (min manat)
30 Sentyabr 2017-ci il tarixinə**

